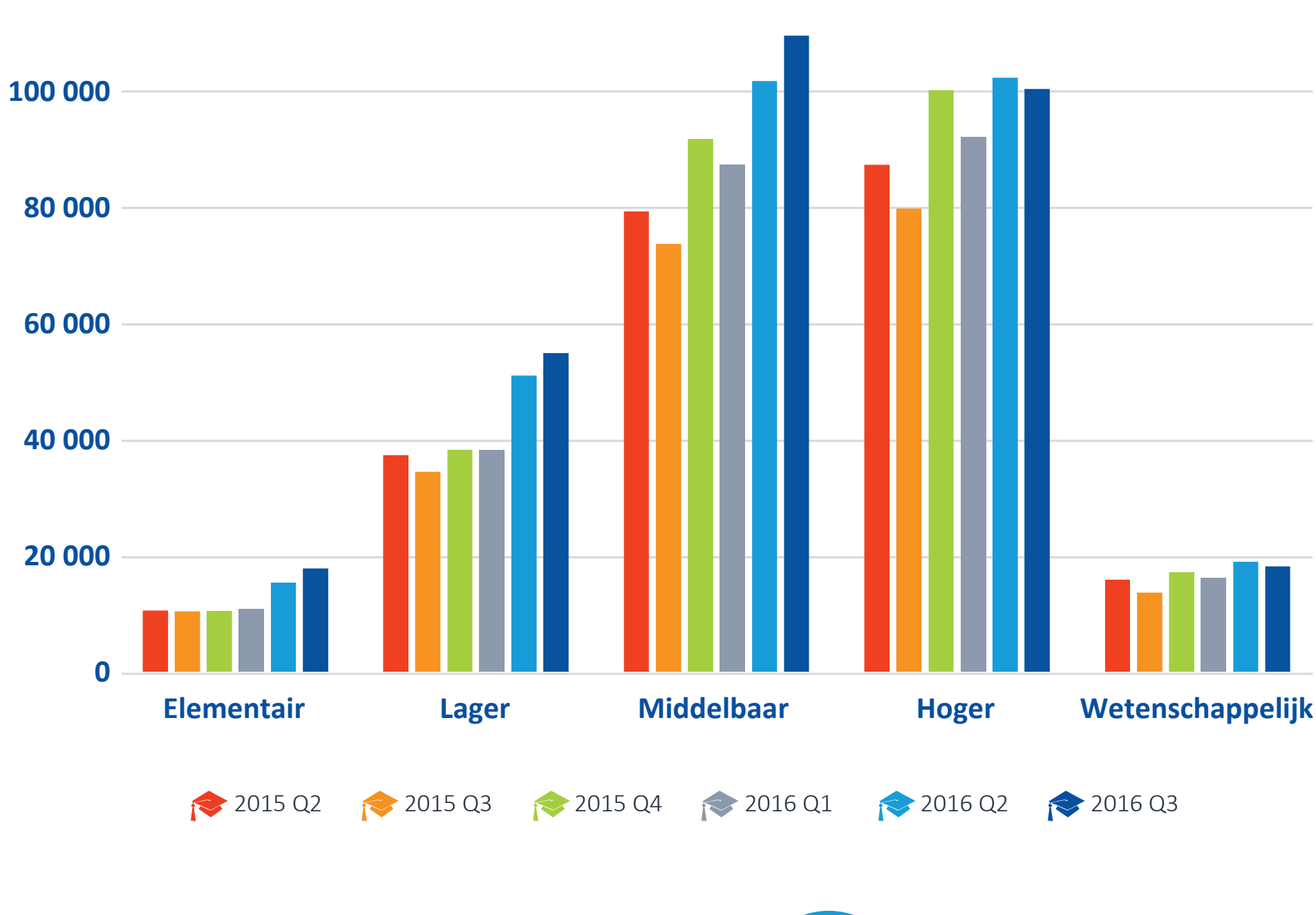


Wat wordt gevraagd op de arbeidsmarkt* Derde kwartaal 2016

Nationaal - Niveau



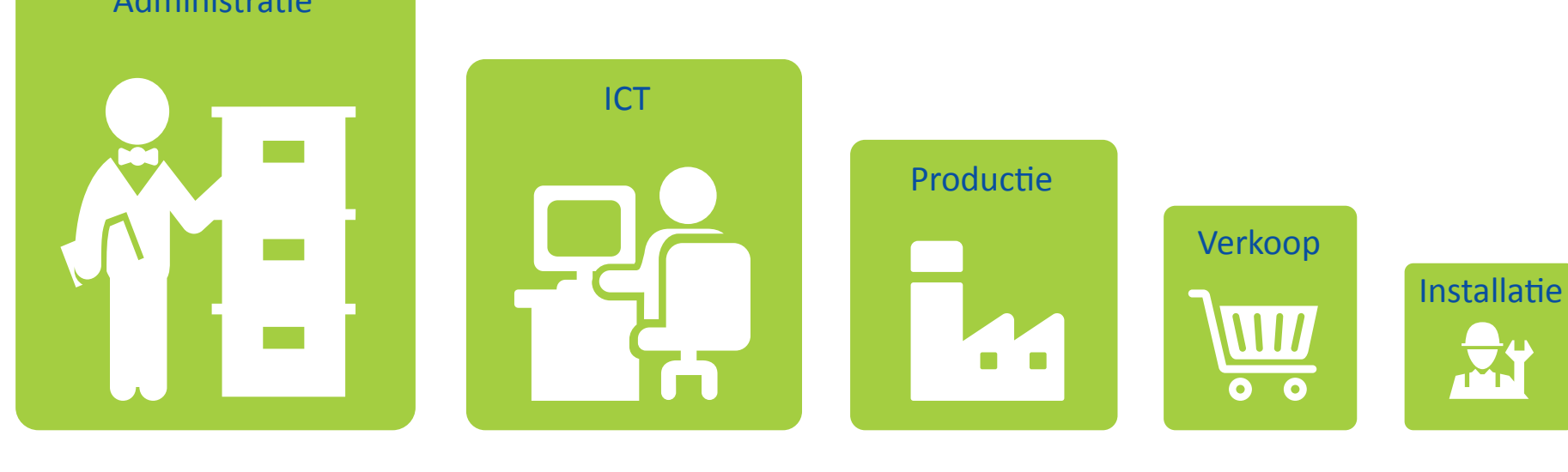
Nationaal: 3% toename t.o.v. vorig kwartaal



Vakgebied



Top 5 vakgebieden



Productie is de grootste stijger ten opzichte van het vorige kwartaal



Verkoop en handel is het minst gestegen ten opzichte van het vorige kwartaal

Beroepsgroepen



Meest gevraagde beroepsgroepen per niveau



Beroepen



10 meest gevraagde beroepen

t.o.v. Q 2



Software developer	20459	+2%
Onderhoudsmonteur machines	14154	+5%
Medewerker klantenservice	11980	+35%
Verkoper winkel of warenhuis	10585	+13%
Commercieel medewerker	8736	+3%
Productiemedewerker	8611	+18%
Verpleegkundige	8202	+9%
Accountmanager	8007	-3%
Magazijnmedewerker	7641	+22%
Supervisor van bouwbedrijfmedewerkers	7626	+2%

Werksoort



Alle vacatures ingedeeld op werksoort



Overtuigen is de grootste stijger ten opzichte van het vorige kwartaal



Onderzoeken is de grootste daler ten opzichte van het vorige kwartaal

Talenten



10 meest gevraagde talenten

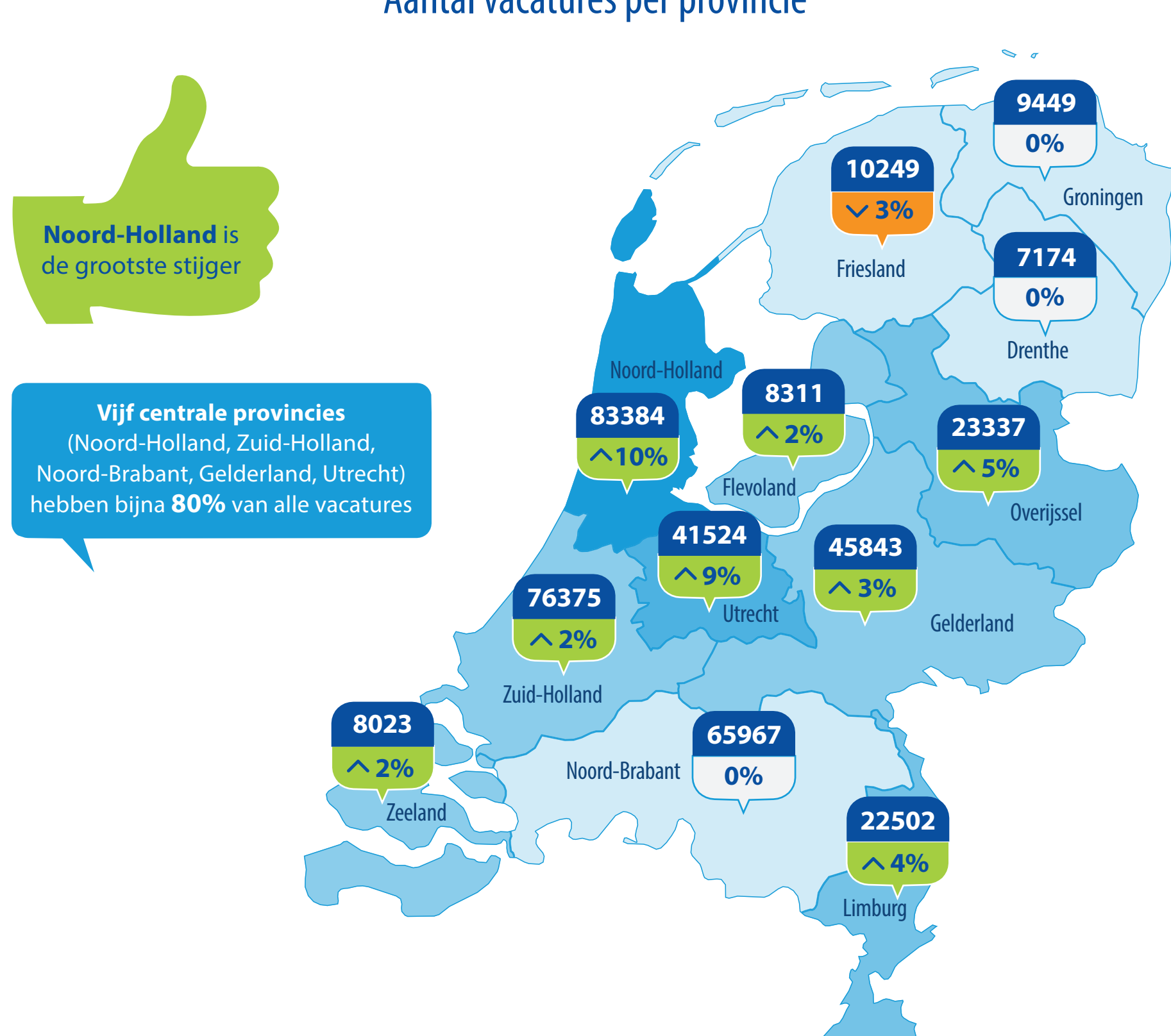
t.o.v. Q 2

Nauwkeurig	+3%
Mondeling communiceren	+1%
Actief luisteren	+3%
Schriftelijk communiceren	+1%
Eigen werk organiseren	-1%
Klantgerichtheid	+5%
Zelfontwikkeling	-1%
Initiatief	+1%
Stressbestendigheid	+2%
Discipline	+4%

Regio



Aantal vacatures per provincie



* Bekijk voor details het uitgebreide rapport

Deze infographic is een afgeleide van de Matchcare Arbeidsmarkt rapportage, die is gebaseerd op de Matchcare vacaturebank. Deze vacaturebank geeft een actueel, dagelijks overzicht van een groot deel van alle op het internet gepubliceerde vacatures. Dit biedt inzicht in de actuele arbeidsmarkt, ingedeeld naar onder mee regio, vakgebied en niveau. Gemiddeld zijn er dagelijks 110.000 actuele vacatures in te zien. De bron van de vacatures is Jobfeed.

www.matchcare.nl/downloadarbeidsmarkt-rapportage