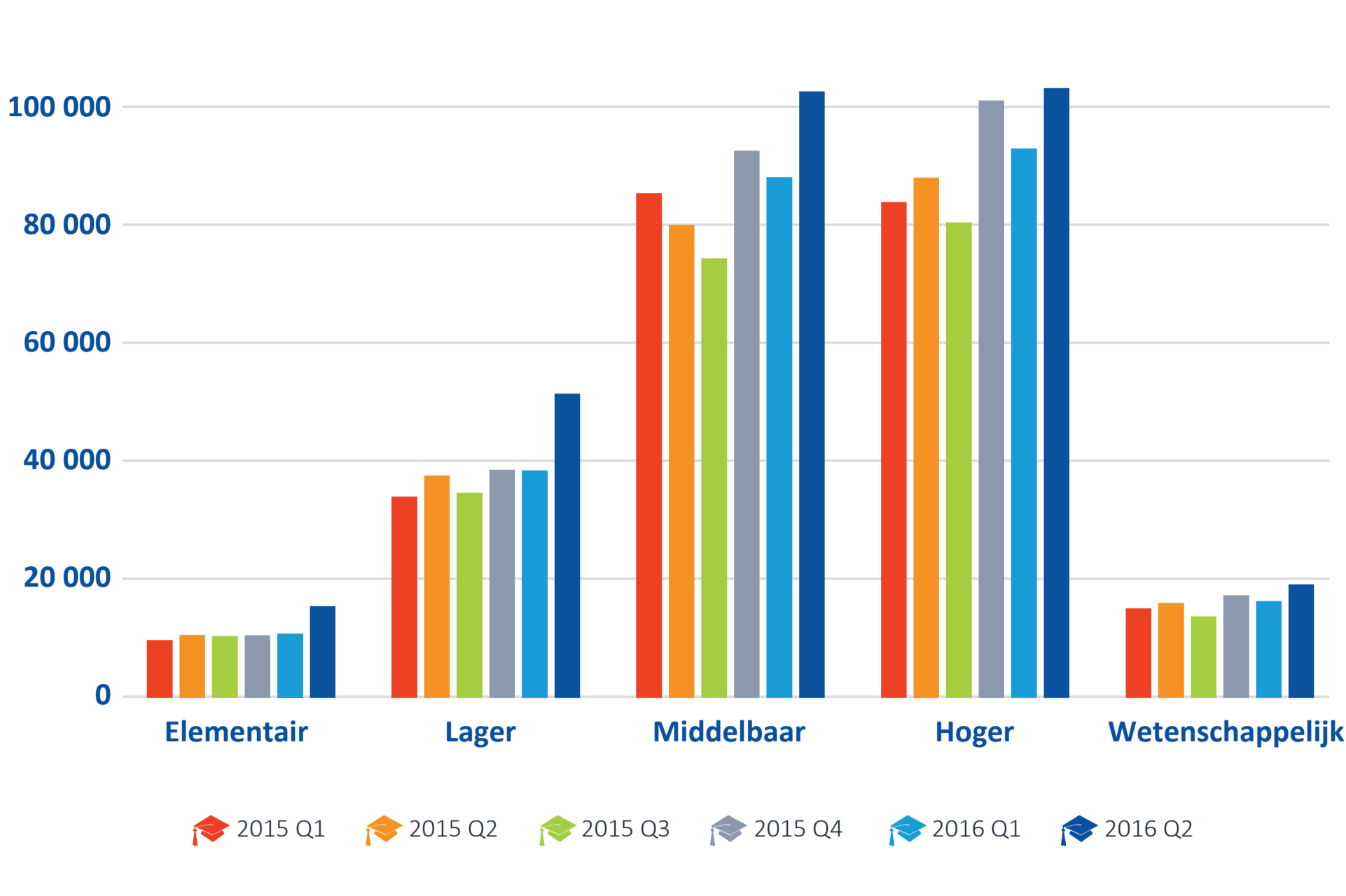


Wat wordt gevraagd op de arbeidsmarkt* Q2 2016

Nationaal - Niveau



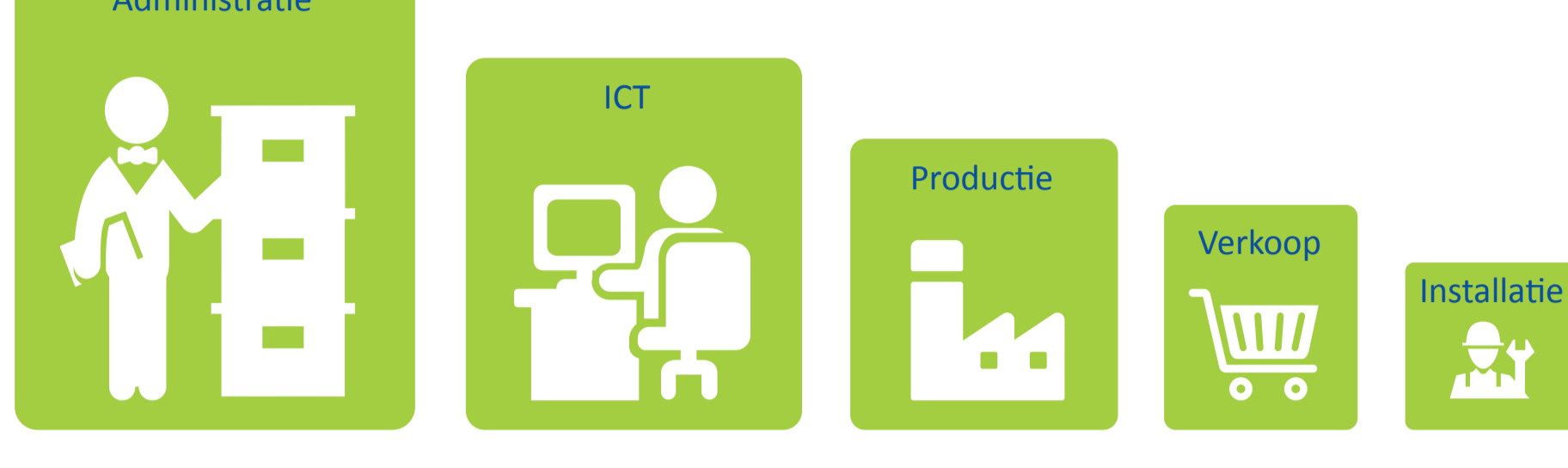
Nationaal: 18% toename t.o.v. vorig kwartaal



Vakgebied



Top 5 vakgebieden



Productie is de grootste stijger ten opzichte van het vorige kwartaal

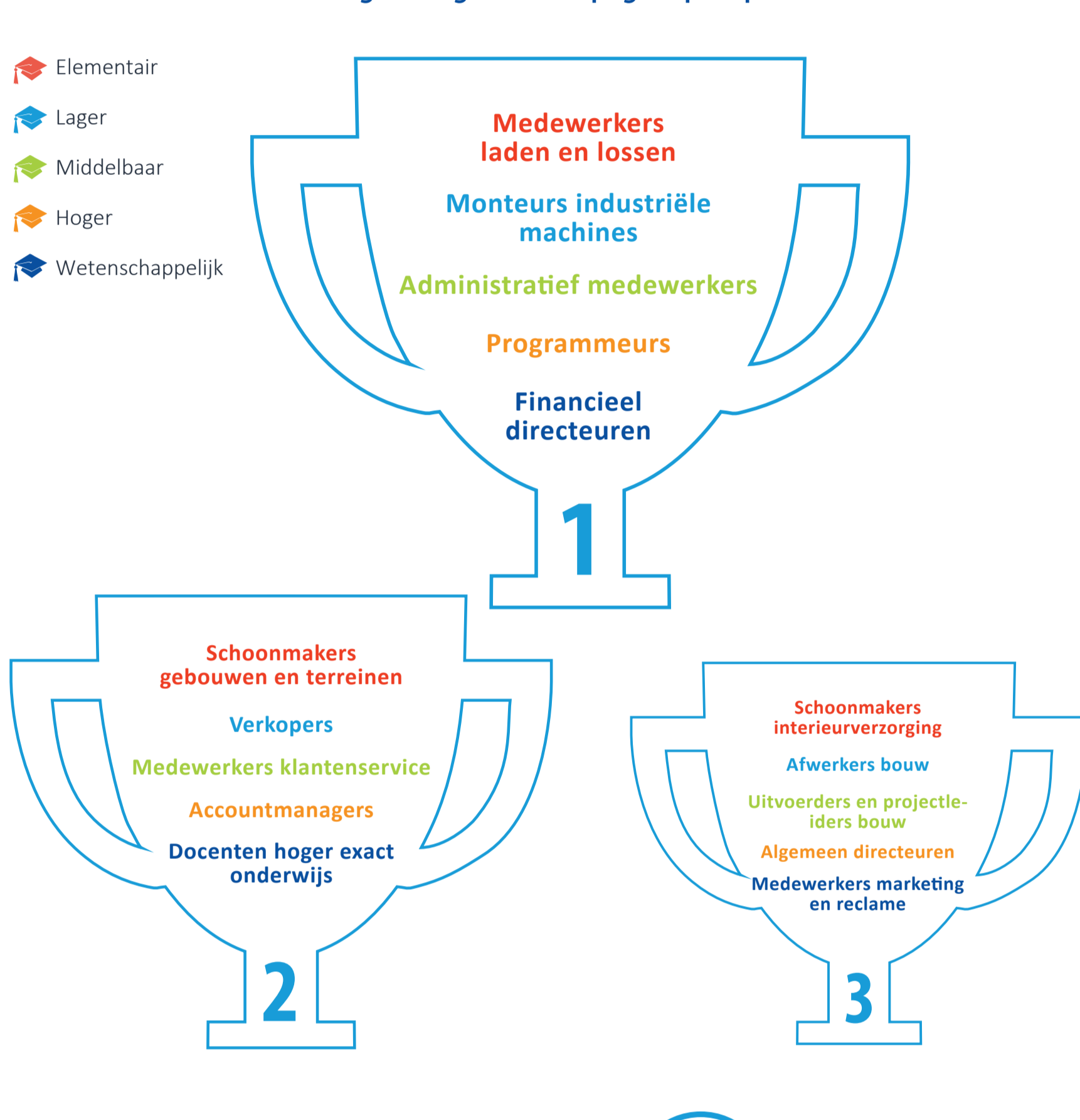


ICT is het minst gestegen ten opzichte van het vorige kwartaal

Beroepsgroepen



Meest gevraagde beroepsgroepen per niveau



Beroepen



10 meest gevraagde beroepen

t.o.v. Q 1

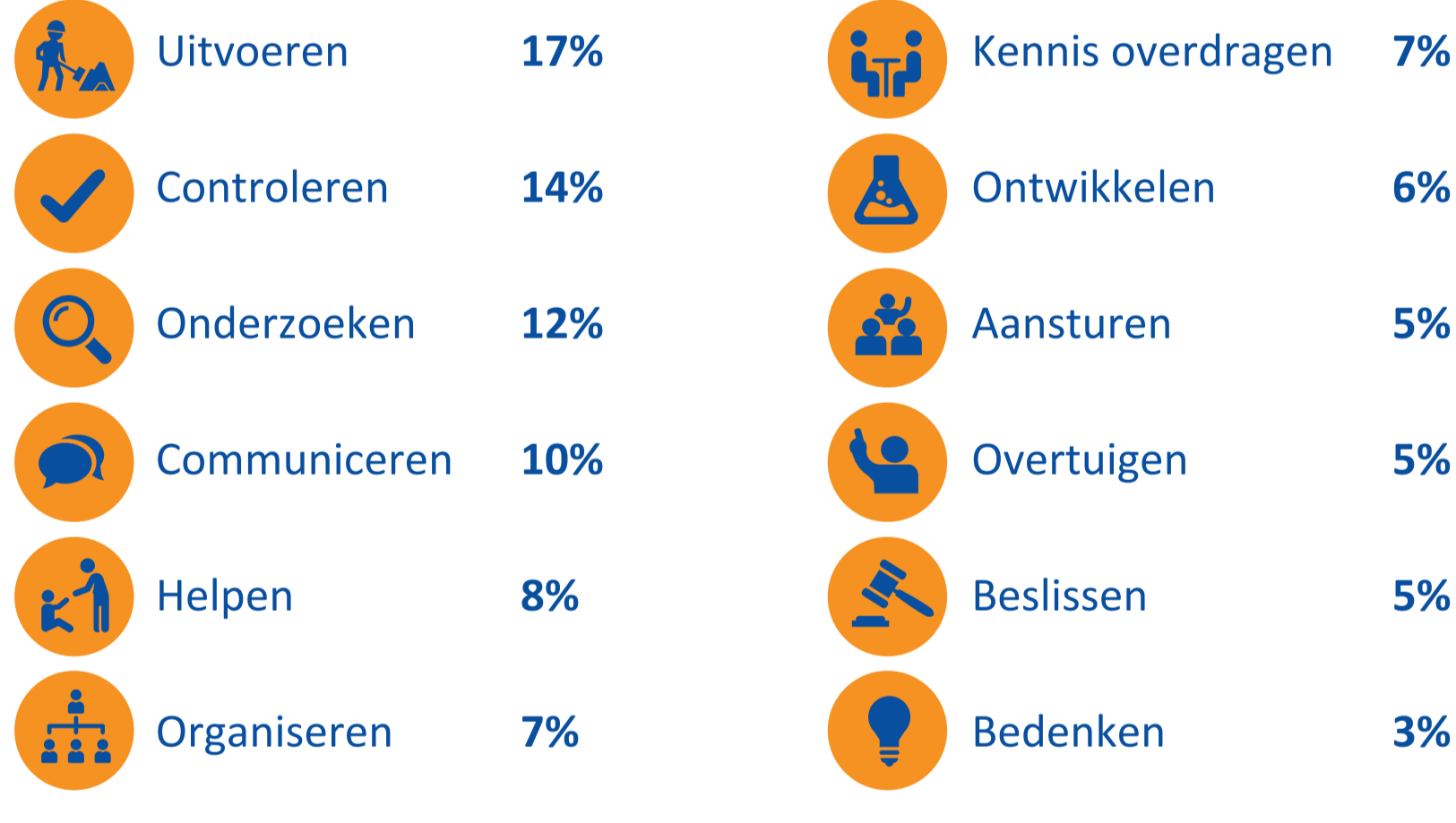


Software developer	19256	+13%
Onderhoudsmonteur machines	12933	+7%
Verkoop winkel of warenhuis	9006	+28%
Medewerker klantenservice	8512	+35%
Commercieel medewerker	8177	+14%
Accountmanager	7912	+10%
Verpleegkundige	7249	+12%
Supervisor van bouwbedrijfmedewerkers	7197	+22%
Productiemedewerker	7034	+46%
Docent middelbare school	6008	+90%

Werksoort



Alle vacatures ingedeeld op werksoort



Talenten



10 meest gevraagde talenten

t.o.v. Q 1

Klantgerichtheid	+15%
Nauwkeurigheid	+11%
Mondeling communiceren	+15%
Eigen werk organiseren	+13%
Zelfontwikkeling	+10%
Initiatief	+13%
Analyseren	+11%
Overtuigingskracht	+18%
Oordelen en beslissen	+10%
Actief luisteren	+19%

Regio



Aantal vacatures per provincie



* Bekijk voor details het uitgebreide rapport

Deze infographic is een afgeleide van de Matchcare Arbeidsmarktreportage, die is gebaseerd op de Matchcare vacaturebank. Deze vacaturebank geeft een actueel, dagelijks overzicht van een groot deel van alle op het internet gepubliceerde vacatures. Dit biedt inzicht in de actuele arbeidsmarkt, ingedeeld naar onder mee regio, vakgebied en niveau. Gemiddeld zijn er dagelijks 100.000 actuele vacatures in te zien. De bron van de vacatures is Jobfeed.

www.matchcare.nl/downloadarbeidsmarktreportage

matchcare